

ROMANYA



AKDENİZ İHRACATÇI BİRLİKLERİ

KİMYEVİ MADDELER
VE MAMULLERİ SEKTÖRÜ

ÜLKE DEĞERLENDİRMESİ

HAZIRLAYAN: OSMAN BÜLBÜL
SANAYİ SEKTÖRLERİ ŞUBESİ

ROMANYA

İçindekiler

1. GENEL BİLGİLER..... 1
2. GENEL EKONOMİK DURUM..... 3
3. DIŞ TİCARET..... 4
4. TÜRKİYE GENELİ / AKMİB SEKTÖR İHRACATI .. 8
5. SONUÇ – KISA BİLGİ NOTU9

ROMANYA

GENEL BİLGİLER

Başlıca Sosyal Göstergeler

Resmi Adı	ROMANYA
Nüfus	19 milyon
Dil	Rumence
Yüz ölçümü	Ortodoks (%87), Protestan (%6,8) Katolik (%5,6), Diğer (%0,6)
Başkenti	Bükreş
Başlıca Şehirleri	Bükreş, Lasi, Timisoara, Köstence, Cluj-Napoca, Craiova, Galati, Braşov
Devlet Başkanı	Klaus Iohannis
Para Birimi	Lei

Kaynak: ticaret.gov.tr

Üyesi Olduğu Başlıca Uluslararası Kuruluşlar

AB (Avrupa Birliği), AG (Avustralya Grubu), BIS (Uluslararası İmar Bankası), BSEC (Karadeniz Ekonomik İşbirliği), CCC (Gümrük İşbirliği Konseyi), CE (Avrupa Konseyi), CEI (Orta Avrupa Girişimi), EAPC (Avrupa - Atlantik Ortaklık Konseyi), EBRD (Avrupa Yatırım ve Kalkınma Bankası), ECE (Birleşmiş Milletler Avrupa Ekonomik Komisyonu), FAO (Tarım ve Gıda Örgütü), G-9, G-77, IAEA (Uluslararası Atom Enerjisi Ajansı), IBRD (Uluslararası İmar ve Kalkınma Bankası), ICAO (Uluslararası Sivil Havacılık Örgütü), ICFTU (Uluslararası Serbest Ticaret Birlikleri Konfederasyonu), ICRM (Uluslararası Kızılhaç ve Kızılay Hareketi), IFAD (Uluslararası Tarımsal Kalkınma Fonu), IFC (Uluslararası Finansman Kurumu), IFRC (Uluslararası Kızılhaç ve Kızılay Toplulukları Federasyonu), ILO (Uluslararası Çalışma Örgütü), IMF (Uluslararası Para Fonu), IMO (Uluslararası Denizcilik Örgütü), INMARSAT (Uluslararası Denizcilik Uydu Teşkilatı), INTELSAT (Uluslararası Telekomünikasyon ve Uydu Örgütü), Interpol (Uluslararası (Uluslararası Standartlar Örgütü), ITU (Uluslararası Haberleşme Birliği), LAIA (Latin Amerika Entegrasyon Birliği), MONUC (BM Kongo Operasyonu), OAS (Amerika Devletleri Teşkilatı), OPCW (Kimyasal Silahları Yasaklama Organizasyonu), OSCE (Avrupa Güvenlik ve İşbirliği Örgütü), PCA (Daimi Hakemlik Mahkemesi), PFP (Barış için Ortaklık), UN (Birleşmiş Milletler), UNCTAD (Birleşmiş Milletler Ticaret ve Kalkınma Konferansı), UNESCO (Eğitim-Bilim ve Kültür Örgütü), UNIDO (Endüstriyel Kalkınma Örgütü), UNIKOM (BM Irak-Kuveyt Gözlem Misyonu), UNMEE (BM Etiyopya-Eritre Misyonu), UNMIBH (BM Bosna Hersek Misyonu), UNMIK (BM Kosova Geçici Yönetimi), UPU (Dünya Posta Birliği), WCL (Dünya Emek Konfederasyonu), WEU (Batı Avrupa Konseyi), WFTU (Dünya İşçi Sendikaları Federasyonu), WHO (Dünya Sağlık Örgütü), WIPO (Dünya Fikri Mülkiyet Teşkilatı), WMO (Dünya Meteoroloji Örgütü), WTO (Dünya Turizm Örgütü), WTO (Dünya Ticaret Örgütü)

ROMANYA

Ülke Genel Bilgi

Romanya Asya, Avrupa ve Ortadoğu'nun kavşak noktasında, Tuna Nehri ve Karadeniz yakınlarında yer alan Romanya, coğrafi yerleşim açısından oldukça stratejik bir konuma sahiptir. Büyük bir ekonomik potansiyeli elinde bulunduran ülke, gelişmiş sanayii ve tarım alanlarının yanı sıra zengin doğal kaynakları açısından da oldukça şanslıdır.

19 milyonluk nüfusu ve 238 391 kilometrekarelik yüzölçümü ile Avrupa'nın güney doğusunda yer alan Romanya, Bulgaristan (608 km), Macaristan (443 km), Moldova (450 km), Sırbistan (476 km) ve Ukrayna (531 km) ile sınıra sahiptir.

Başkenti Bükreş olan ülkenin diğer önemli şehirleri; Köstence, Yaş, Timisoara, Cluj Napoca, Galati, Braşov ve Craiova'dır.

1990 yılından beri gerek dışarıya göç gerekse artan ölüm ve azalan doğum oranları nedeniyle, Romanya'nın nüfusu sürekli azalma kaydetmiştir. 1990 yılında 23,21 milyon kişi olan ülke nüfusu, 2024 yılında 19 milyon kişiye kadar düşmüştür.

Ülkenin nüfus azalışında doğal sebeplerin yanı sıra göç de önemli bir faktörü oluşturmaktadır. Nüfusun azalmış olmasına, yurtdışına çalışmaya gidenlerin önemli ölçüde sebep olduğu tahmin edilmektedir. Diğer taraftan Uluslararası Göç Örgütü, yurtdışında çalışmakta olan Romen sayısını 2 milyon kişi olarak belirtmektedir ki bu rakam da yetişkin nüfusun yaklaşık %10'luk kısmına karşılık gelmektedir. 1990'lı yıllarda başlayan dış göçün başlangıçtaki hedef ülkeleri Yugoslavya ve Polonya gibi Doğu Avrupa ülkeleri iken bugün Almanya, İtalya, İspanya gibi Batı Avrupa ülkeleri ve İsrail en fazla tercih edilen yabancı ülkeler haline gelmiştir.

Romanya maden çeşitliliği açısından oldukça zengin bir ülkedir. Kömür, demir cevheri, bakır ve krom rezervleri bulunmaktadır.

Petrol üretimi bulunmakla birlikte ülke ihtiyacını karşılamak için yeterli değildir. Doğalgaz rezervleri bakımından oldukça önemli bir konumdadır. Romgaz ve Petrom bu alandaki en önemli firmalardır. Ayrıca, rüzgar ve güneş enerjisi alanında yatırımlar bulunmakta olup, AB'nin "yeşil enerji"yi destekleyen fonlarının da etkisi ile bu alandaki yatırımlar artacaktır.

ROMANYA

GENEL EKONOMİK DURUM

	2022	2023	2024*	2025*	2026*	2027*	2028*	2029*
GSYİH (Cari Fiyatlar-milyar \$)	299,47	351,07	380,56	406,2	431,68	453,11	474,42	497,1
GSYİH Büyüme (Sabit Fiyatlar-%)	4,1	2,1	1,9	3,3	3,7	3,7	3,4	3,5
Kişi Başına Düşen Milli Gelir (Cari Fiyatlar-\$)	15 726	18 425	20 089	21 570	23 066	24 369	25 691	27 102
Tüketici Fiyat Enflasyonu (ort, %)	13,8	10,4	5,3	3,6	3,3	3	3	3
Cari İşlemler Dengesinin GSYİH'ya Oranı (%)	-9,2	-7	-7,5	-7	-6,7	-6,3	-6,1	-5,9
İşsizliğin Toplam İşgücüne Oranı (%)	5,6	5,6	5,6	5,4	5,2	5,1	5,1	5
Devletin Genel Toplam Borçlanmasının GSYİH'ya Oranı (%)	51,3	52,1	55,7	59,7	63,1	66,7	69,9	72,9

Kaynak: ticaret.gov.tr *Tahmini değer

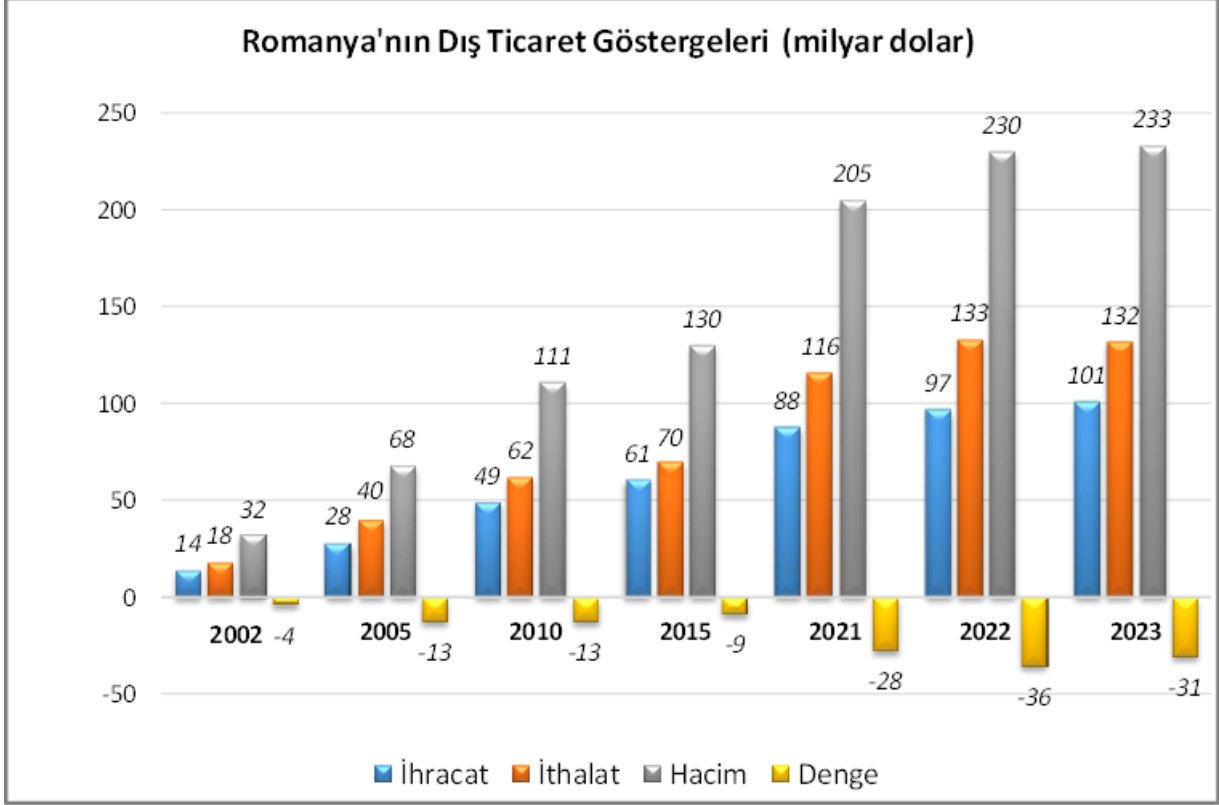
Doğu Avrupa'nın merkezinde bulunan Romanya, cari fiyatlarla 351,07 milyar dolarlık GSYH büyüklüğü ile dünyanın 47. büyük ekonomisidir. Romanya'nın öncelikleri arasında altyapı, sağlık, eğitim, istihdam yaratma ve küçük ve orta ölçekli işletme geliştirme yatırımları yer almaktadır. Romanya ekonomisi 2010 yılından bu yana AB'nin en hızlı büyüyen ekonomilerinden biridir. Romanya, Dünya Bankası "İş Yapma Kolaylığı" endeksinde 55. sırada yer almaktadır.

Tabloda detaylı belirtildiği üzere, 2022 yılında Romanya'nın GSYİH 299,47 iken 2029 yılında yaklaşık %65 artış ile 497,1 milyon dolar olacağı öngörülmektedir. 2022 yılında GSYİH büyüme % 4,1 iken 2029 yılında %3,5 olacağı tahmin edilmektedir.

ROMANYA

DIŐ TİCARET

Genel Durum



Romanya'nın ihracatı 2023 yılında 101 milyar dolar olmuŐtur. Ülkenin ihracat yaptığı başlıca ülkeler; Almanya, İtalya, Fransa, Macaristan ve Bulgaristan'dır. Ülkenin ihracatında Türkiye %3,3 pay ile 8. sıradadır.

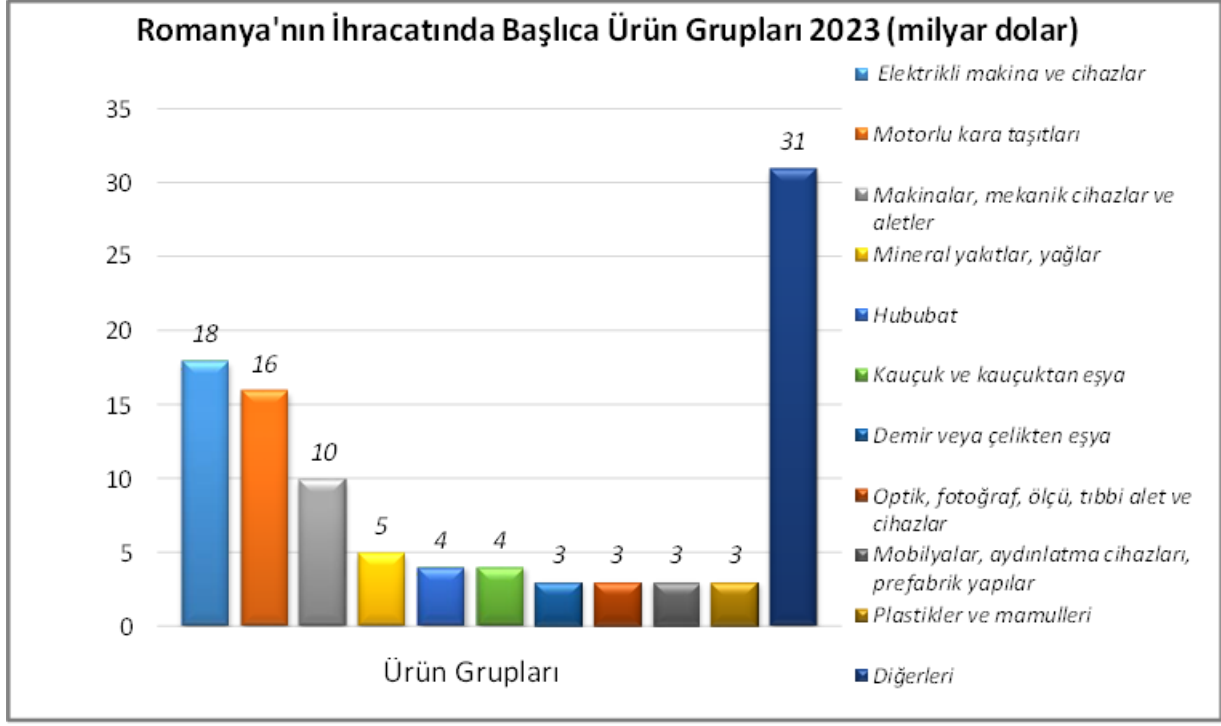
Ülkenin 2023 yılında ihraç ettiği başlıca ürünler sırasıyla karayolu taşıtları için aksam ve parçalar; karayolu taşıtları için aksam ve parçalar; otomobiller; izole edilmiş teller, kablolar ve diđer elektrik iletkenler; tek tek kaplanmış liflerden oluşan fiber optik kablolar; elektrik kontrol, dağıtım tabloları, panolar, konsollar, kabinler, diđer mesnetler ve sayısal kontrol cihazları; petrol yağları ve bitümenli minerallerden elde edilen yağlardır.

2023 yılında ülkenin ithalatı ise 132 milyar dolar olmuŐtur. İthalat yaptığı başlıca ülkeler; Almanya, İtalya, Macaristan, Polonya ve Çin'dir. Ülkenin ithalatında Türkiye %5,2 pay ile 6. sıradadır.

2023 yılında ithal ettiği başlıca ürünler ise karayolu taşıtları için aksam ve parçalar; ham petrol (petrol yağları ve bitümenli minerallerden elde edilen yağlar); tedavide veya korunmada kullanılmak üzere hazırlanan ilaçlar (dozlandırılmış); otomobiller, petrol yağları ve bitümenli minerallerden elde edilen yağlardır.

ROMANYA

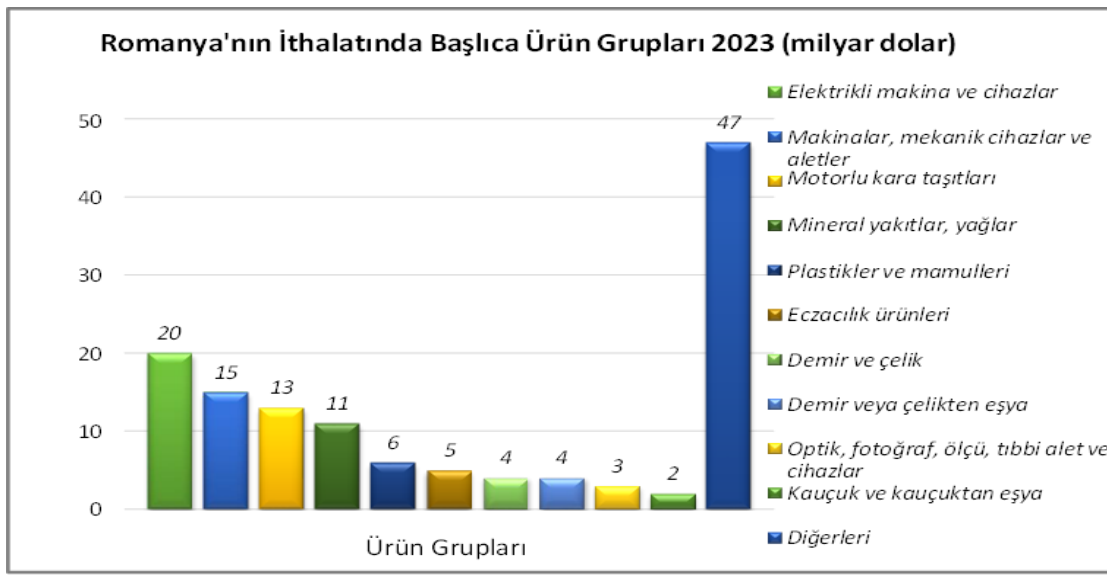
İhracat Bilgileri



Kaynak: Trademap

Romanya'nın 2023 yılı ihracatında Mineral Yakıtlar ve Yağlar ürün grubu 5 milyar dolar ihracat , Plastikler ve Mamulleri ürün grubu ise 3 milyar dolar ile önemli bir yer kaplamaktadır.

İthalat Bilgileri



Kaynak: Trademap

ROMANYA

Romanya'nın 2023 yılı ithalatında ise Plastik ve Mamülleri ürün grubu 6 milyar dolar, Mineral yakıtlar ve yağlar ise 11 milyar dolar ile önemli bir yer kaplamaktadır.

Romanya İhracat İlk 10 Ülke

Sıra	Ülke (İlk 15)	2021	2022	2023	Pay (% 2023)	Değişim (% 2022-2023)
TOPLAM İHRACAT (Diğerleriyle)		88 389 729	96 829 602	100 642 463	100	3,9
1.	Almanya	18 153 087	19 202 057	20 973 002	20,8	9,2
2.	İtalya	9 251 499	9 761 670	10 244 686	10,2	4,9
3.	Fransa	5 647 386	5 815 442	6 383 473	6,3	9,8
4.	Macaristan	5 011 873	7 088 133	5 698 841	5,7	-19,6
5.	Bulgaristan	3 459 541	3 763 155	4 178 331	4,2	11
6.	Polonya	3 522 316	3 685 161	3 703 107	3,7	0,5
7.	Hollanda	3 032 007	3 393 629	3 401 445	3,4	0,2
8.	Türkiye	3 103 651	2 987 161	3 307 237	3,3	10,7
9.	İspanya	2 635 064	3 008 297	3 245 855	3,2	7,9
10.	Çekya	2 765 963	2 796 274	3 239 113	3,2	15,8

Kaynak: Trademap

Romanya İthalat 10 Ülke

Sıra	Ülke (İlk 15)	2021	2022	2023	Pay (% 2023)	Değişim (% 2022-2023)
TOPLAM İTHALAT (Diğerleriyle)		116 401 945	132 699 563	131 962 913	100	-0,6
1.	Almanya	23 473 826	23 603 647	25 589 884	19,4	8,4
2.	İtalya	10 362 186	10 885 819	11 438 643	8,7	5,1
3.	Macaristan	7 991 184	8 650 789	8 542 899	6,5	-1,2
4.	Polonya	7 270 509	7 874 275	8 242 665	6,2	4,7
5.	Çin	6 378 604	6 819 081	7 309 591	5,5	7,2
6.	Türkiye	5 754 001	7 406 969	6 886 968	5,2	- 7
7.	Bulgaristan	4 951 213	9 363 211	6 149 108	4,7	-34,3
8.	Hollanda	4 619 163	5 323 933	5 662 602	4,3	6,4
9.	Fransa	4 901 951	5 155 453	5 640 135	4,3	9,4
10.	Avusturya	3 706 525	4 225 972	4 616 092	3,5	9,2

Kaynak: Trademap

ROMANYA

Kimya Sektörü Özelinde Potansiyeli Yüksek Ürünler / Romanya

GTİP	GTİP KODU AÇIKLAMASI
<u>290919</u>	Asiklik Eterler Ve Bunların Halojenlenmiş, Sülfolanmış, Nitrolanmış Veya Nitrozolanmış Diğer Türevleri
<u>271290</u>	Mikro-Kristal Bünyeli Petrol Mumu, Yağlı Mum, Ozokerit, Linyit Mumu, Turb Mumu, Diğer Mineral Mumlar, Sentez Veya Diğer İşlemlerle Elde Edilen Benzeri Ürünler (Renklendirilmiş Olsun Olmasın)
<u>270750</u>	Astmd 86 Metodu İle 250°C De Hacim İtibariyle % 65 Veya Daha Fazlası (Kayıplar Dahil) Damıtılan Diğer Aromatik Hidrokarbon Karışımları
<u>283990</u>	Diğer Silikatlar Ve Ticari Alkali Metal Silikatlar
<u>381220</u>	Kauçuk Veya Plastikler İçin Plastifiyan Bileşikler
<u>320300</u>	Hayvansal Veya Bitkisel Menşeli Boyayıcı Maddeler (Hayvansal Karalar Dışındaki Boyayıcı Hülâsalar Dahil); Esası Bitkisel Veya Hayvansal Menşeli Boyayıcı Maddeler Olan Müstahzarlar
<u>292212</u>	Oksijen gruplu amino - bileşikleri:
<u>292610</u>	Akrilonitril
<u>382471</u>	Dökümhane maçalarına veya kalıplarına mahsus müstahzar, bağlayıcılar; tarifinin başka yerinde belirtilmeyen veya yer , almayan kimya sanayii veya kimya sanayiine bağlı sanayilerde , kullanılan kimyasal ürünler ve müstahzarlar (tabii ürünlerin karı-, şımlarından oluşanlar dahil);
<u>284430</u>	Tabii Uranyum Ve Bunun Bileşikleri; Tabii Uranyum Veya Tabii Uranyum Bileşikleri İçeren Alaşımlar, Dispersiyonlar (Sermetler Dahil), Seramik Ürünler Ve Karışımları

Kaynak:kolayihracat.gov.tr

ROMANYA

TÜRKİYE GENELİ SEKTÖR İHRACATININ ÜLKE BAZINDA DEĞERLENDİRİLMESİ / OCAK-EKİM 2024 DÖNEMİ

2024 Ocak-Ekim dönemi Türkiye geneli Kimyevi Maddeler ve Mamulleri sektör ihracatı ülkeler bazında incelendiğinde, Romanya'nın 1 milyar 661 milyon dolar ihracat ve % 6,5 pay ile 2. sırada yer almaktadır.

ÜLKE	OCAK- EKİM 2023 MİKTAR (KG)	OCAK-EKİM 2024 MİKTAR (KG)2	DEĞİŞİM MİKTAR 21/22(%)	OCAK-EKİM 2023 FOB DEĞER(USD)	OCAK-EKİM 2024 FOB DEĞER(USD)2	DEĞİŞİM DEĞER 22/23(%)	PAY(%)
HOLLANDA	1.824.475.751	2.596.818.949	42	1.493.367.141,86	1.756.387.894,37	18	6,9
ROMANYA	1.135.157.904	1.925.493.559	70	1.111.470.976,68	1.651.719.150,25	49	6,5
BİRLEŞİK DEVLETLER	706.578.514	1.240.956.689	76	989.872.456,15	1.272.019.451,58	29	5,0
RUSYA FEDERASYONU	658.818.595	565.598.669	-14	1.442.512.080,20	1.186.304.651,46	-18	4,6
İTALYA	1.372.943.810	1.317.872.755	-4	1.224.456.859,28	1.128.021.745,18	-8	4,4
ALMANYA	435.994.086	407.217.431	-7	1.068.115.492,73	1.024.188.306,01	-4	4,0
İSPANYA	1.327.083.241	1.453.046.041	9	1.009.275.511,54	1.019.678.296,21	1	4,0
IRAK	676.758.903	698.666.995	3	899.703.674,50	953.775.063,26	6	3,7
BİRLEŞİK KRALLIK	465.156.829	521.559.928	12	697.385.580,45	727.806.444,69	4	2,9
MISIR	531.608.971	1.073.884.814	102	421.595.056,92	666.207.368,50	58	2,6
Toplam	22.370.397.141	25.468.915.317	14	24.824.816.269,96	25.517.350.289,05	3	100,0

Kaynak: Akdeniz İhracatçı Birlikleri

AKMİB İHRACATININ ÜLKE BAZINDA DEĞERLENDİRİLMESİ / OCAK- EKİM 2024 DÖNEMİ

Akdeniz Kimyevi Maddeler ve Mamulleri İhracatçıları Birliği'nin 2024 yılı OCAK- AĞUSTOS dönemi ihracatı ülkelere göre incelendiğinde; Hollanda'nın 481 milyon 646 bin dolar ihracat ve %13,8 pay ile ilk sırada yer almaktadır.

ÜLKE	OCAK- EKİM 2023 MİKTAR (KG)	OCAK-EKİM 2024 MİKTAR (KG)2	DEĞİŞİM MİKTAR 21/22(%)	OCAK-EKİM 2023 FOB DEĞER(USD)	OCAK- EKİM 2024 FOB DEĞER(USD)2	DEĞİŞİM DEĞER 22/23(%)	PAY(%)
HOLLANDA	684.718.249	967.482.304	41	567.032.162,22	618.230.820,80	9	15,0
BİRLEŞİK DEVLETLER	187.192.273	468.371.008	150	175.963.564,81	320.808.284,70	82	7,8
MISIR	233.779.421	820.857.940	251	90.583.731,87	316.822.834,23	250	7,7
İTALYA	390.662.524	461.181.250	18	213.743.503,66	232.585.332,89	9	5,6
İSPANYA	542.485.607	422.484.415	-22	297.864.122,57	212.551.857,39	-29	5,2
KKTC	250.838.749	248.685.276	-1	230.303.712,20	208.811.953,65	-9	5,1
SLOVENYA	30.146.397	220.441.601	631	28.831.966,81	177.889.964,99	517	4,3
ROMANYA	368.995.208	263.169.656	-29	268.493.410,49	171.424.099,60	-36	4,2
MALTA	169.093.388	202.788.846	20	89.442.276,48	150.560.722,40	68	3,7
TOGO	260.953.677	249.836.453	-4	112.704.163,82	112.179.700,36	0	2,7
Toplam	5.448.326.854	6.783.972.523	25	3.722.965.216,99	4.120.189.636,37	11	100,0

Kaynak: Akdeniz İhracatçı Birlikleri

SONUÇ VE DEĞERLENDİRME

Türkiye'nin Romanya kimya ihracatı, iki ülke arasındaki ticari ilişkilerde önemli bir yer tutmaktadır. Aşağıda Türkiye'nin Romanya'ya kimya sektörü kapsamında gerçekleştirdiği ihracatın genel durumu, ürün grupları ve ekonomik katkıları hakkında kısa bir bilgi notu bulabilirsiniz.

Romanya ile Türkiye Ticaretinde Kimya Sektörünün Önemi

Türkiye ile Romanya arasındaki ticari ilişkiler, iki ülkenin hem coğrafi yakınlığı hem de Avrupa Birliği-Türkiye Gümrük Birliği anlaşması sayesinde son yıllarda giderek artış göstermiştir. Bu ticari ilişkiler içerisinde kimya sektörü, özellikle stratejik bir önem taşımaktadır.

Romanya, 18 bini aşkın sayıda bulunan Türk şirketleri ile birlikte Türkiye için “bölgesel üs” konumuna gelmiştir. Romanya’da üretim yapan şirketlerin Avrupa Birliği ülkelerine kotasız ihracat fırsatı Türk şirketlerinin bu tercihinde önemli bir sebep olarak görülmektedir. 420 binden fazla araç üretimi ile AB'nin önemli otomotiv üslerinden biri olan Romanya, Türk şirketleri için fırsat oluşturmaktadır. Romanya başta otomotiv olmak üzere, tekstil, gıda, makine, savunma, bilgi ve iletişim teknolojileri gibi alanlarda Türk şirketleri için önemli fırsatlar taşımaktadır.

Kimya Sektörünün Genel Durumu

Kimya sektörü, birçok farklı sanayi koluna girdi sağlaması nedeniyle ülkelerin ekonomik kalkınmasında kritik bir role sahiptir. Plastik, ilaç, kozmetik, gübre ve boya gibi ürünler, hem üretim süreçlerinde hem de nihai tüketim açısından yüksek talep görmektedir. Türkiye ve Romanya arasındaki ticarete de kimya sektörü bu bağlamda önemli bir paya sahiptir.

Romanya ve Türkiye'nin Kimya Sektöründeki Konumu

Türkiye: Kimya sektörü, Türkiye'nin toplam ihracatında önemli bir yere sahiptir. Türk kimya sektörü, özellikle Avrupa Birliği standartlarına uygun üretim yaparak ihracatını artırmayı hedeflemektedir. Plastik ürünler, inşaat kimyasalları ve temizlik ürünleri, Türkiye'nin bu sektördeki başlıca ihracat kalemleridir.

Romanya: Romanya, kimya sektöründe özellikle petrol türevleri, gübre ve plastik üretiminde önemli bir potansiyele sahiptir. Ayrıca Avrupa pazarına olan yakınlığı nedeniyle ithalat ve ihracat açısından stratejik bir konuma sahiptir.

ROMANYA

İkili Ticarete Kimya Sektörünün Payı

Türkiye ile Romanya arasındaki ticaret hacmi, son yıllarda 10 milyar doları aşmıştır. Bu hacimde kimya ürünlerinin payı giderek artmaktadır. Öne çıkan ürün grupları şunlardır:

Plastik ve plastikten mamul eşyalar: Türkiye'nin Romanya'ya en çok ihraç ettiği kimyasal ürünler arasındadır.

Organik ve inorganik kimyasallar: Özellikle boya, solvent ve kimyasal hammaddeler iki ülke arasında sıkça ticareti yapılan ürünlerdir.

İlaç ve medikal ürünler: Sağlık sektöründeki gelişmelerle birlikte ilaç ticareti de büyümektedir.

Sektörün Geleceği ve Potansiyel İşbirlikleri

Kimya sektöründe Türkiye ve Romanya arasında işbirliğini artırmak için şu fırsatlar değerlendirilebilir:

Teknoloji Transferi: Türk firmalarının modern üretim teknolojilerini Romanya'ya transfer etmesi, işbirliğini güçlendirebilir.

Ar-Ge ve Yenilikçilik: İki ülke, kimya sektöründe yenilikçi ürünlerin geliştirilmesi için ortak Ar-Ge projeleri yürütebilir.

Yeşil Kimya: Avrupa Birliği'nin çevre standartlarına uyumlu ürünler geliştirilmesi, iki ülkenin ticari ilişkilerinde sürdürülebilir bir büyüme sağlayabilir.

Sonuç

Romanya ile Türkiye arasındaki ticarete kimya sektörü, ekonomik işbirliği ve büyüme açısından stratejik bir alan olarak öne çıkmaktadır. Gerek mevcut ticaret hacmi gerekse iki ülkenin bu alandaki potansiyeli, gelecekte kimya sektörünün iki ülke ilişkilerinde daha da önemli bir yer tutacağını göstermektedir. Bu doğrultuda, sektörel işbirliklerinin artırılması hem iki ülke ekonomisine hem de bölgesel ticarete olumlu katkılar sağlayacaktır.